

## 福山の銘菓ご紹介

福山にお越しの際は是非!

知る人ぞ知る隠れた銘菓  
金萬堂本舗 福山田楽

独自製法による胡桃入りぎゅうひ餅にきな粉をまぶし、風味豊かな銘菓です。きな粉餅のほどよい甘さと胡桃の食感がベストマッチです。様々な種類のレモンケーキなども展開されています。



創業400年の老舗和菓子屋さん

### 虎屋「福の月」

月のような形をした柔らかい生地の中に、程よい甘さのカスタードクリームが詰められています。福が丸くおさまる様な縁起物であって欲しいという願いがこめられているそうです。虎焼(粒あん)、はっさく大福など他にも美味しい和菓子がたくさんラインナップされています。

## ペット紹介

今回ご紹介するのは、Y様邸のわんちゃんたちです。



カニンヘンダックスのモリちゃん



Y様邸の家族になって7年、新しく妹が出来て、やきもち戸惑いを隠しきれない日々を送っていましたが、今では仲良く、時にマンチャなウリルちゃんに手を焼いているそうです。



トイプードルのウリルちゃん



今和6年5月20日生まれの子です。写真は生後40日と生後2か月の頃です。子犬の成長スピードはすごいですね!!

残暑お見舞い申し上げます。皆さん、お元気ですか。今年は6年ぶりに猛暑日の最多記録が更新されるなど、異常な暑さでした。一方、「熱」という意味では、今年は8年ぶりに有観客でのパリオリンピック開催や、様々な“初めて”があった甲子園決勝の“関東第一高校”対“京都国際高校”など、スポーツが熱を帯びた夏となりました。パリオリンピックでは45個のメダルを獲得し、その中でも金メダルは世界3位の20個と大健闘で、日本中を盛り上げてくれました。あとはカープがこのまま首位をキープしてくれれば、広島はより盛り上がりそうです。

さて、今年のお盆は例年よりも長いお休みの方が多かったのではないのでしょうか。弊社も1週間強お休みさせて頂きました。毎年であれば、お墓参りや帰省などの年中行事で予定が埋まってしまうこともしばしばありますが、今年は余裕のあるお休みだったように思います。私は子供たちと一緒にカレー作りと飯盒炊爨をしました。昔は川から石を拾ってきて炉を組んでいましたが、最近はホームセンターに行けば何でもありますね。今回は、焚火用のコンロと兵式飯盒(昔ながらの豆型の飯盒)を購入しました。個人的には約25年ぶりの飯盒炊爨で、上手に炊き上がるか不安でしたが、子供の頃感覚というもの案外忘れていないものですね。底のお焦げがほんのりとした、大変上出来な炊き上がりでした。独特の風味がある飯盒で炊いたご飯と自分たちが作ったカレー、必然的に普段より子供たちの食欲が増していたように思います。道具は揃ったので、今後は忘れないように定期的に行ってみようと思っています。

この暑さもいつまで続くのかとうんざりしますが、下旬には彼岸がやってくるので、やっと目途がつきそうかなとホッとしています。彼岸の時期になると、弊社前を流れている二河川のあちらこちらに彼岸花が元気に咲いている光景が見られます。田舎の田んぼのあぜ道ほど賑やかではありませんが、近くを通った際には見られてはいかがでしょうか。私は毎年、その景色を見るたびに、ようやく秋がやってきているなど感じています。また、今年はその近辺がシルバーウィークとなっており、上手に休暇を組み合わせると10連休になるということで、旅行の計画を立てられる方もいらっしゃるのではないのでしょうか。心地の良い秋らしい気候が、待ち遠しいものです。



株式会社アイリフォーム 代表取締役 井本 成一

井本建設株式会社グループ  
株式会社 アイリフォーム

☎ 0120-117-145

呉 アイリフォーム

〒737-0814 広島県呉市山手1-1-33 井本ビル 3F

©受付時間/9:00~17:30 ©定休日:日曜・祝祭日・第2・4土曜 [www.i-reform.co.jp](http://www.i-reform.co.jp)

いつもご愛読ありがとうございます。皆様からのご意見、ご感想をお待ちしております。



初めまして。この度、リフォーム通信を担当いたしました、鶴牧と申します。皆様にご挨拶が出来た事を嬉しく思います。残暑厳しく、室内にいても熱中症になってしまうおそれのある厳しい季節です。皆様、水分補給を忘れず、体調管理に充分にお気をつけてお過ごしください。年々長くなる夏に、負けるな地球!! 一日も早く、秋、冬が訪れますように……。




# 施工事例ビフォーアフター

今回は、3世代で住むために、間取りを変更して1717フォーラムで大変身したY様邸をご紹介します。



↑ダイニングキッチンと洋室の壁を取り払い、LDKへと大変身しました。対面キッチンにしたことで、家事の最中でも、ご家族と時間をたくさん共有出来る空間になりました。





↑和室だったお部屋を洋室へ変身



↑ロフトを取付けて、空間を有効活用した、洋室へと生まれ変わりました。



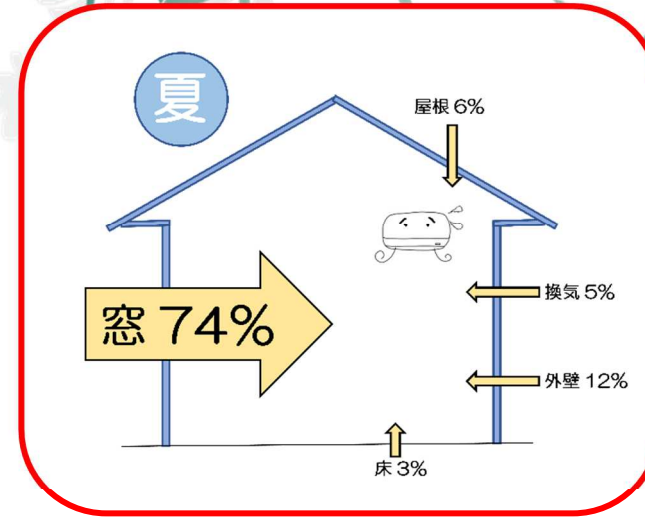
明るく爽やかな洗面室、浴室となりました。



## 暑さ軽減！断熱17フォーラムしてみませんか？



夏の住まいで一番熱が入り込むのは「窓」です。



夏に室外から入り込む熱は、全体の74%が窓からです。太陽の熱をカットすることと合わせて、窓の断熱性を高めることで、冷房の効きもさらに良くなります。

効果的な断熱17フォーラムの優先順位は、冬にも配慮すると、1、窓 2、床 3、天井 4、壁 です。断熱の17フォーラムで重要なのは、窓(開口部)の断熱17フォーラムなのです。


- 窓を断熱窓に17フォーラムする
- 窓を二重窓に17フォーラムする (断熱性と防音性も高めることが出来る)

## 他にもある！太陽の熱をカットする17フォーラム



太陽の熱を窓の外でカットすると、室温上昇を抑えることが出来ます。窓の断熱17フォーラムの他にも有効的な17フォーラムをご紹介します。

### ● シェードをつける




ロール収納式のシンプルなシェード。シェードを取付けるだけで日差しを窓の外で8割以上カットできます。

### ● オーニングをつける



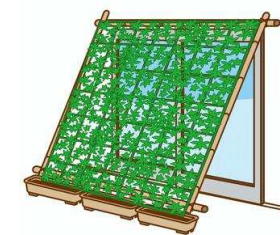
室内を涼しくするだけでなく、庭先やベランダにくろぎの空間をつくることもできます。

### ● スリットシャッターをつける



スリット付きのシャッターなら、すだれのように効果的に日差しを遮る事が出来ます。

### ● グリーンカーテンをつくる



窓の上にバーを取付ければ、つる植物による緑のカーテンをつくる事が出来ます。自然の日陰によって心地よい空間になります。